


FAHRRAD-HANDZEICHEN



1 LINKS ABbieGEN

Den linken Arm zur Seite ausstrecken. Dieses Signal etwa 30 Meter vor dem Abbiegen machen, um andere Verkehrsteilnehmer zu warnen.


2 RECHTS ABbieGEN

Den rechten Arm zur Seite ausstrecken ODER den linken Arm zur Seite ausstrecken und den Arm in einem 90° Grad-Winkel nach oben drehen.



3 STOP


Den linken Arm ausstrecken und ihn in einem 90° Grad-Winkel nach unten beugen, wobei die Hand geöffnet bleibt.



Mehr Infos!



FAHRRAD-HANDZEICHEN




4 LANGSAMER WERDEN

Die Hand am Handgelenk auf und ab bewegen, um anderen Autofahrern zu signalisieren, dass man langsamer wird.


5 VORFAHREN LASSEN

Mit der Hand nach vorne winken.



6 STRASSENHINDERNIS/ SCHLAGLOCH

Wenn man sich einer Gefahrenstelle auf der Straße nähert, z. B. einem Schlagloch oder einem Kanaldeckel, den Arm ausstrecken und auf den Boden zeigen. Wenn möglich, kann dies von einer kreisenden Bewegung begleitet werden.



Mehr Infos!

